



Bevraging stadspark



Doelstellingen enquête en response

Doelstelling:

- Een duidelijke beeld van beleving van het huidige park bij bezoekers en omwonenden.
- Bevraging van de verwachtingen en ideeën voor de toekomst van het Stadspark.

Aanpak:

- 5000 enquêtes verspreid in de onmiddellijke omgeving van het park
- Online enquête van 5 januari tot 31 januari
- Ook ondersteuning van de enquête door aankondiging in de pers en banner op de website van de stad.





Doelstellingen enquête en response

Doelpubliek:

- Omwonenden, gebruikers en mensen van binnen en buiten de stad
 - > iedereen die zich betrokken voelt
- Aandacht ook op verschillenden gemeenschappen

Respons:

- 1421 enquêtes volledig ingevuld. Tien enquêtes niet bruikbaar wegens te veel ontbrekende antwoorden → netto respons 1411
- Bijkomend werden nog 786 enquêtes opgestart maar voortijdig afgebroken.





Representativiteit

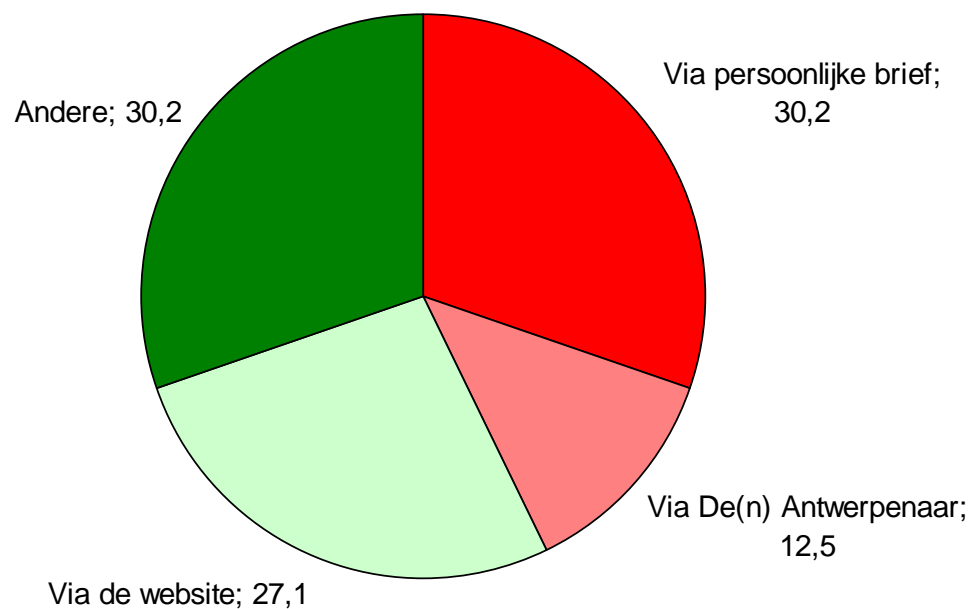
- Vergeleken met de hele stad is er in de steekproef een ondervertegenwoordiging van jongeren (-25) en ouderen (70+). De middengroep (40-ers, 50-ers en 60-ers) zijn oververtegenwoordigd. In de steekproef zijn ook meer mannen.
- De groep respondenten die in de buurt wonen zijn representatief qua geslacht maar niet qua leeftijd, wanneer we vergelijken met de hele groep buurtbewoners. De jongeren (-25) en de groep 26-40 zijn ondervertegenwoordigd en de groep tussen 41 en 85 zijn oververtegenwoordigd.





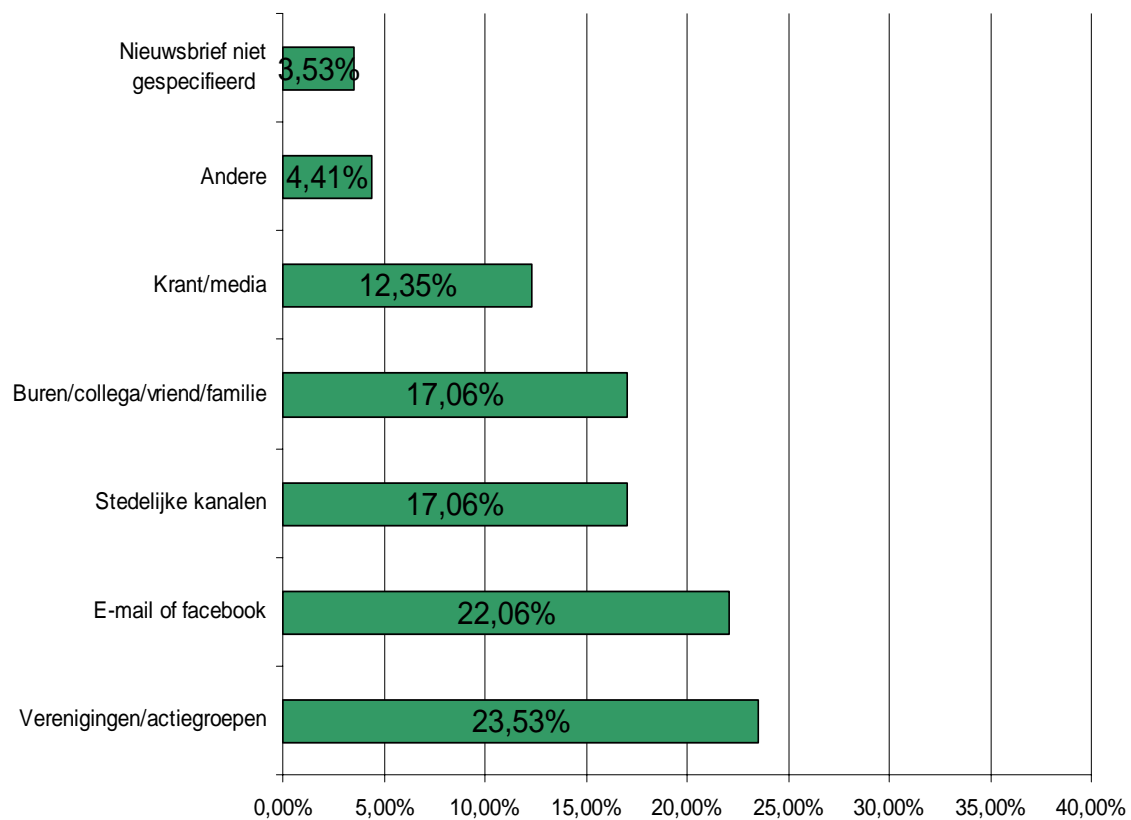
Waar vond u uw uitnodiging (in %)

Waar vond u uw uitnodiging voor enquête?





Waar vond u uw uitnodiging, andere (N=340)





Waar vond u uw uitnodiging (andere)

Stedelijke kanalen	Aantal	Verenigingen/ actiegroepen	Aantal
Infostand stadspark	31	beschermcomité stadspark	27
Antwerpen.be nieuwsbrief	12	Antwerp Indian Association	9
Staat van de stad	6	AWDC	9
infobrief	2	Arboretum Kalmthout	6
huis aan huis bedeling	1	shomre hadas/mail joodse gemeenschap	5
internet bevraging stadspark	1	Groen!	4
nieuwjaars receptie op de grote markt	1	skyscraper	4
op stoep gekregen van medewerker	1	Klein Antwerpen/ wijkcomité	4
open dag zaterdag 10/01	1	Diamond sector	4
Persbericht stad Antwerpen	1	Een niet gespecificeerde vereniging	4
stadswinkel grote markt	1	Archeonet.be	1
		het be-forum op SSC	1
		brabo web	1
		seniorrennet.be	1
Totaal	58	Totaal	80





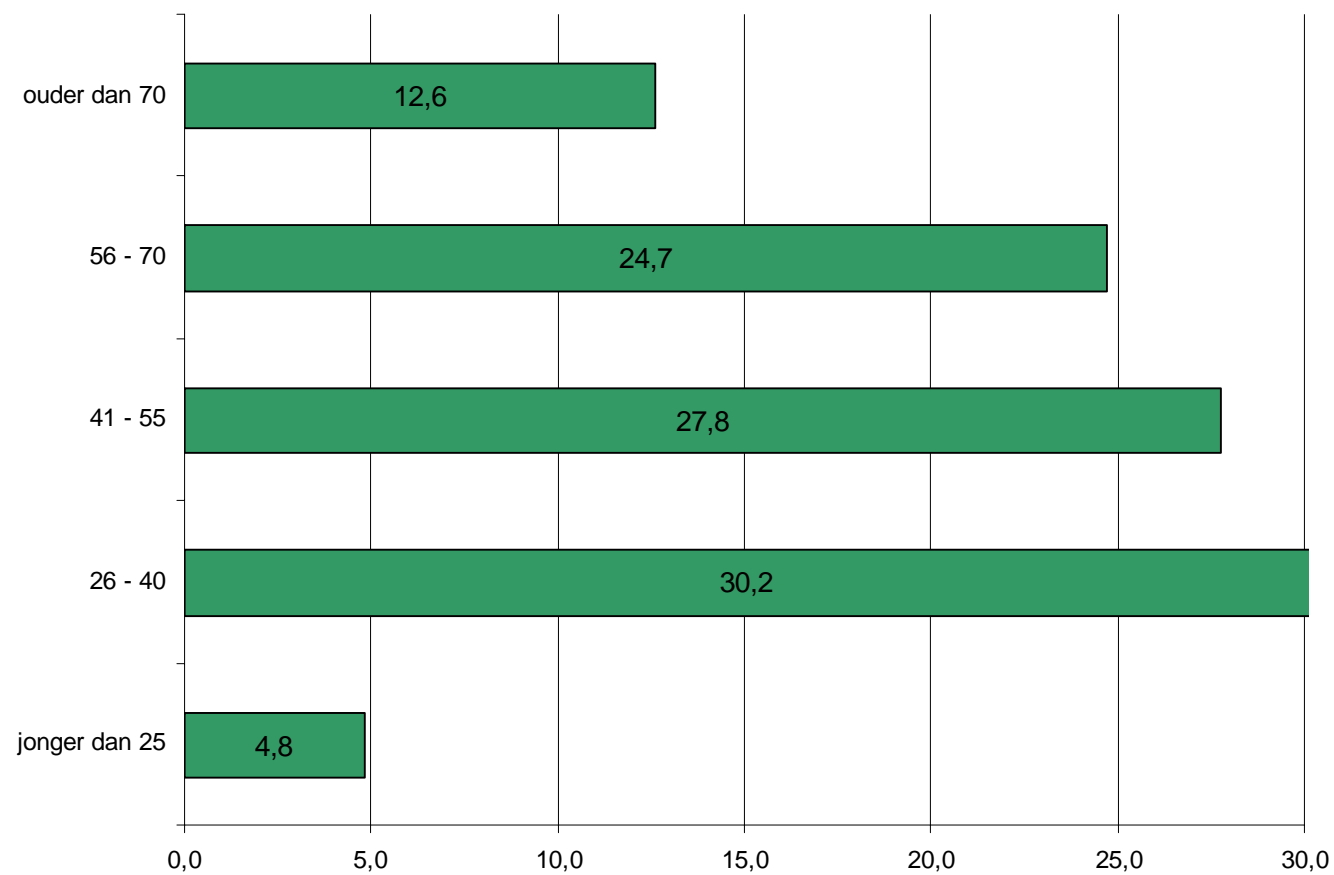
Wie nam deel aan de enquête?

- Er namen 54% mannen en 46% vrouwen deel aan de enquête
- 25% was zelf van vreemde origine of had één of beide ouders van vreemde origine. 75% was niet van vreemde origine
- 89% woont in de buurt van het stadspark
- 11% is lid van een bewonersgroep/vereniging/buurtcomité





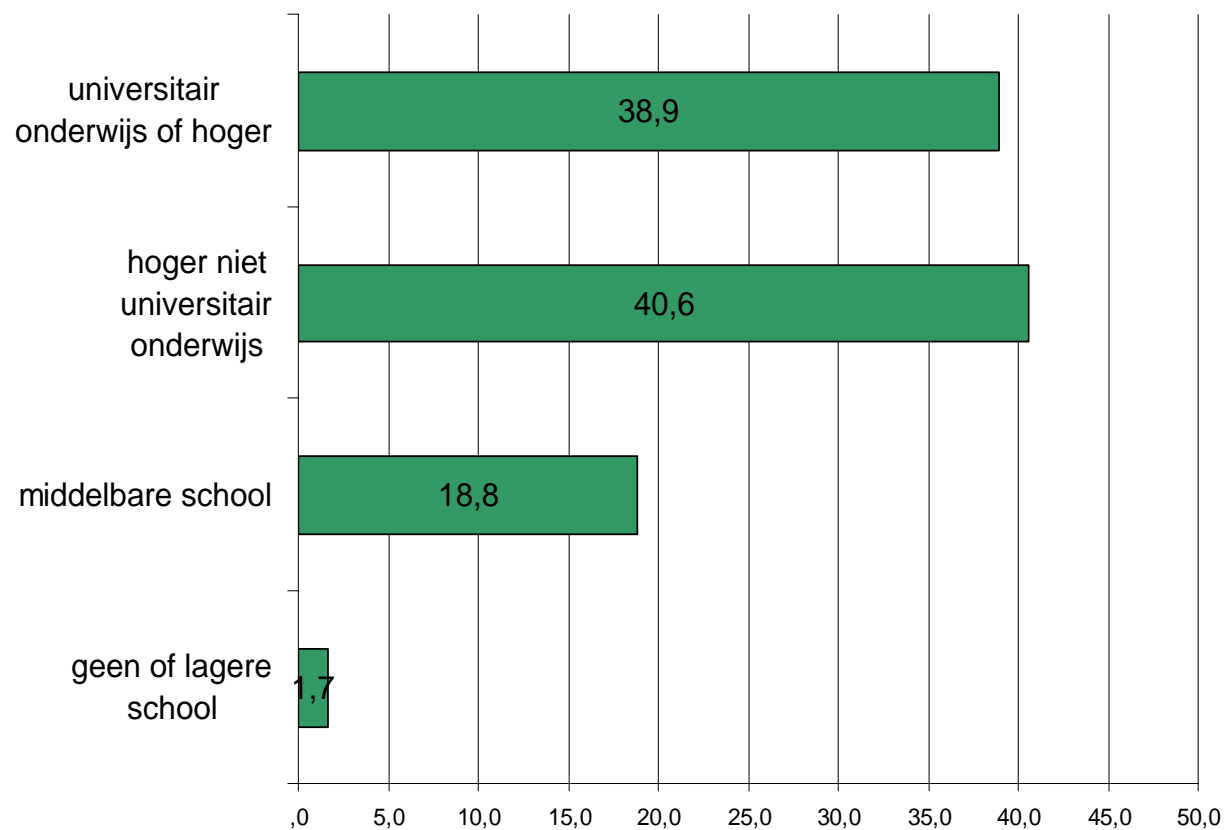
Leeftijd (N=1383, in %)





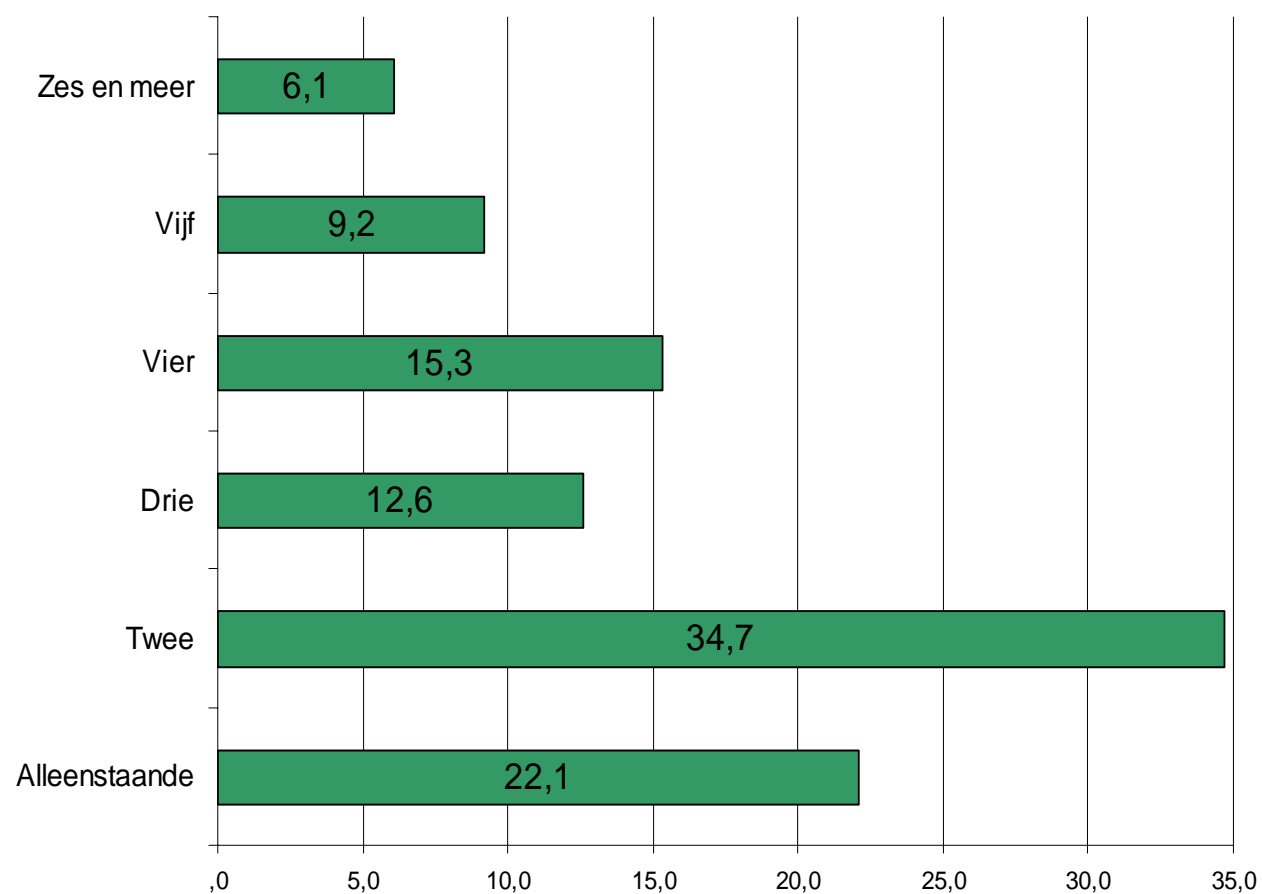
Hoogst behaalde diploma (in %)

Hoogst behaalde diploma (N=1382)



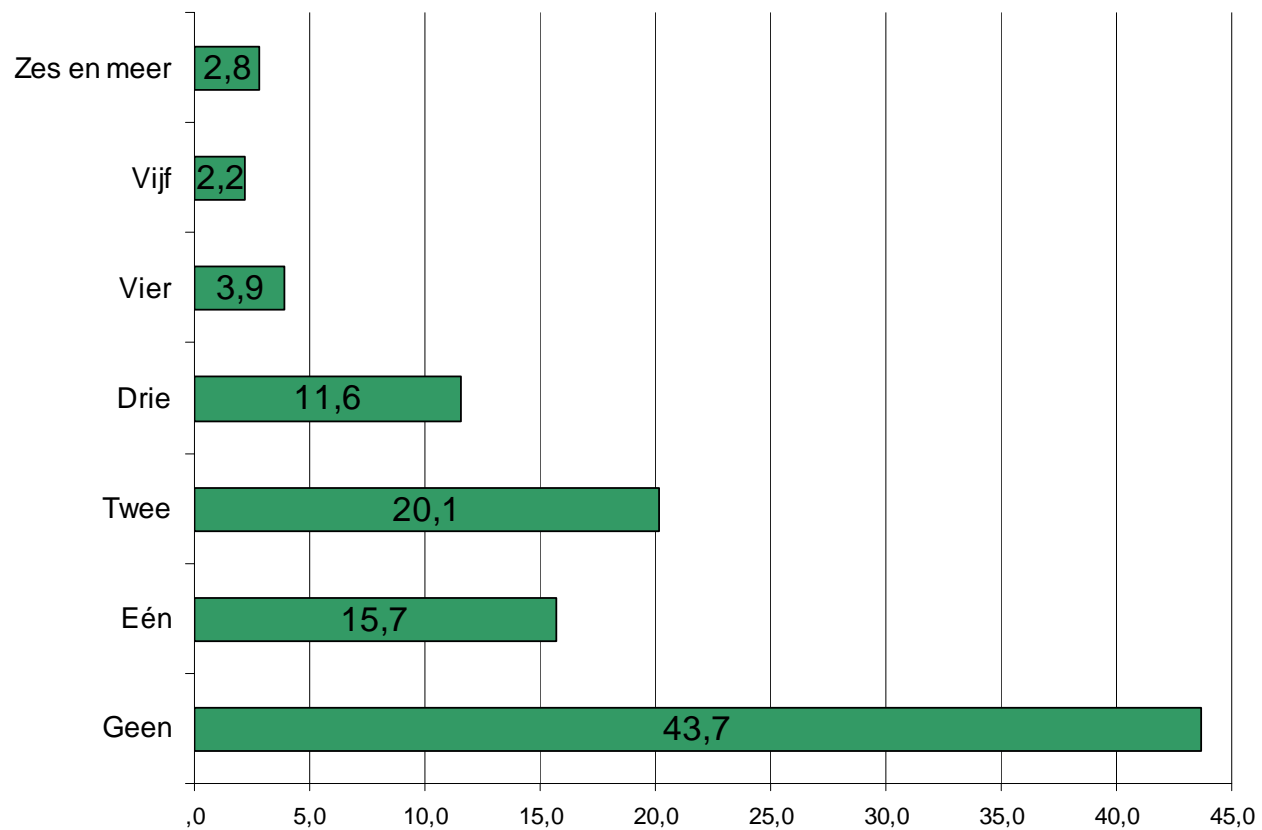


Aantal gezinsleden (in %, N=1349)





Hoeveel kinderen hebt u (in %, N=1177)





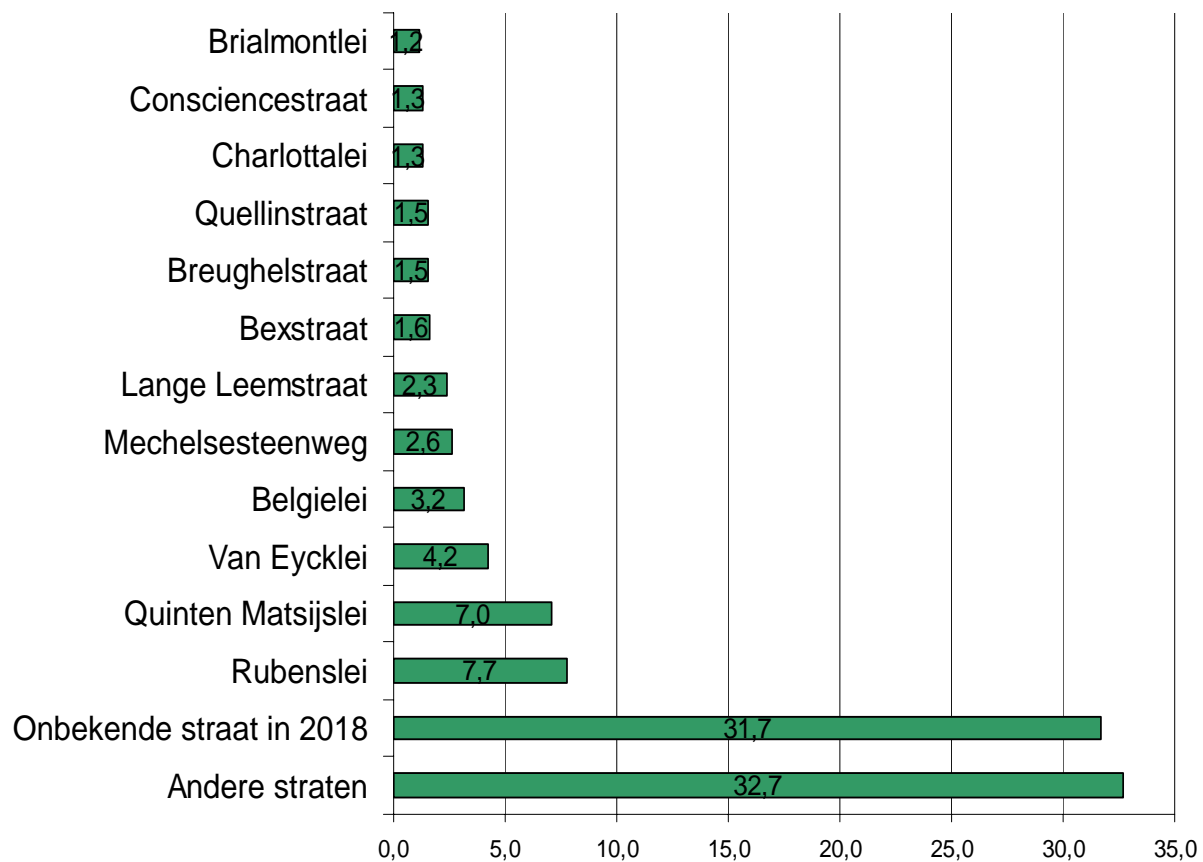
Postcode

Postcodes				
Postcode	Frequency	Percent	Valid Percent	
2018	852	60,4	63,6	
2000	153	10,8	11,4	
2140	79	5,6	5,9	
2600	62	4,4	4,6	
2060	46	3,3	3,4	
2100	34	2,4	2,5	
2610	33	2,3	2,5	
2020	22	1,6	1,6	
2050	16	1,1	1,2	
2170	15	1,1	1,1	
2660	14	1,0	1,0	
2180	9	,6	0,7	
2030	3	,2	0,2	
2040	1	,1	0,1	
Total	1339	94,9	100,0	
Missing	72	5,1		
Totaal	1411	100,0		





Straten in 2018 (in %)

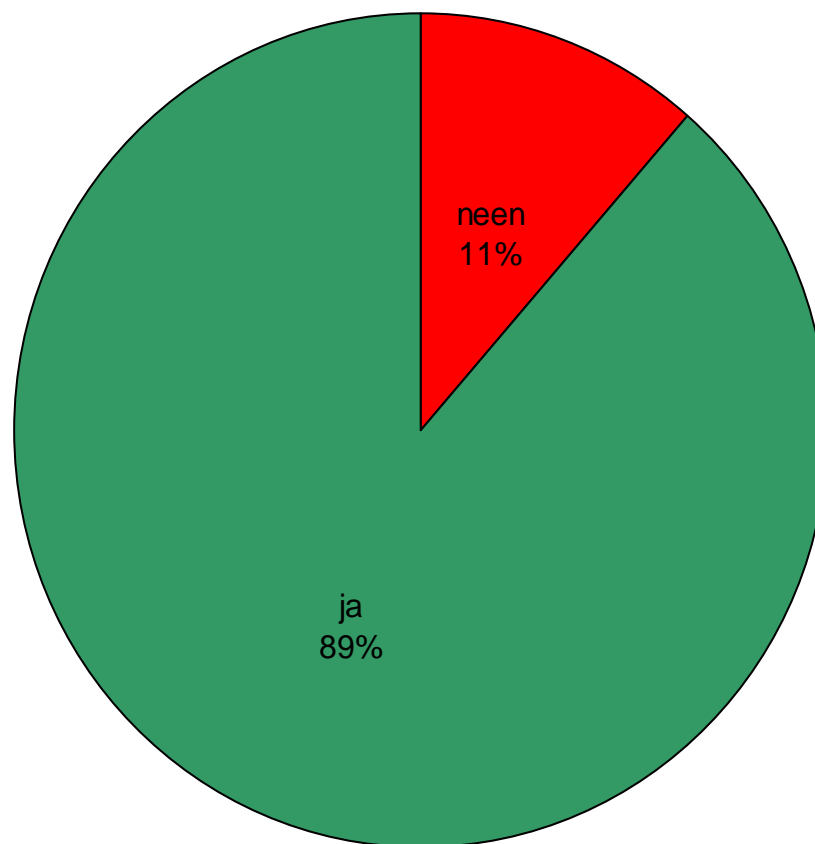


Er waren nog 140 andere straten in 2018



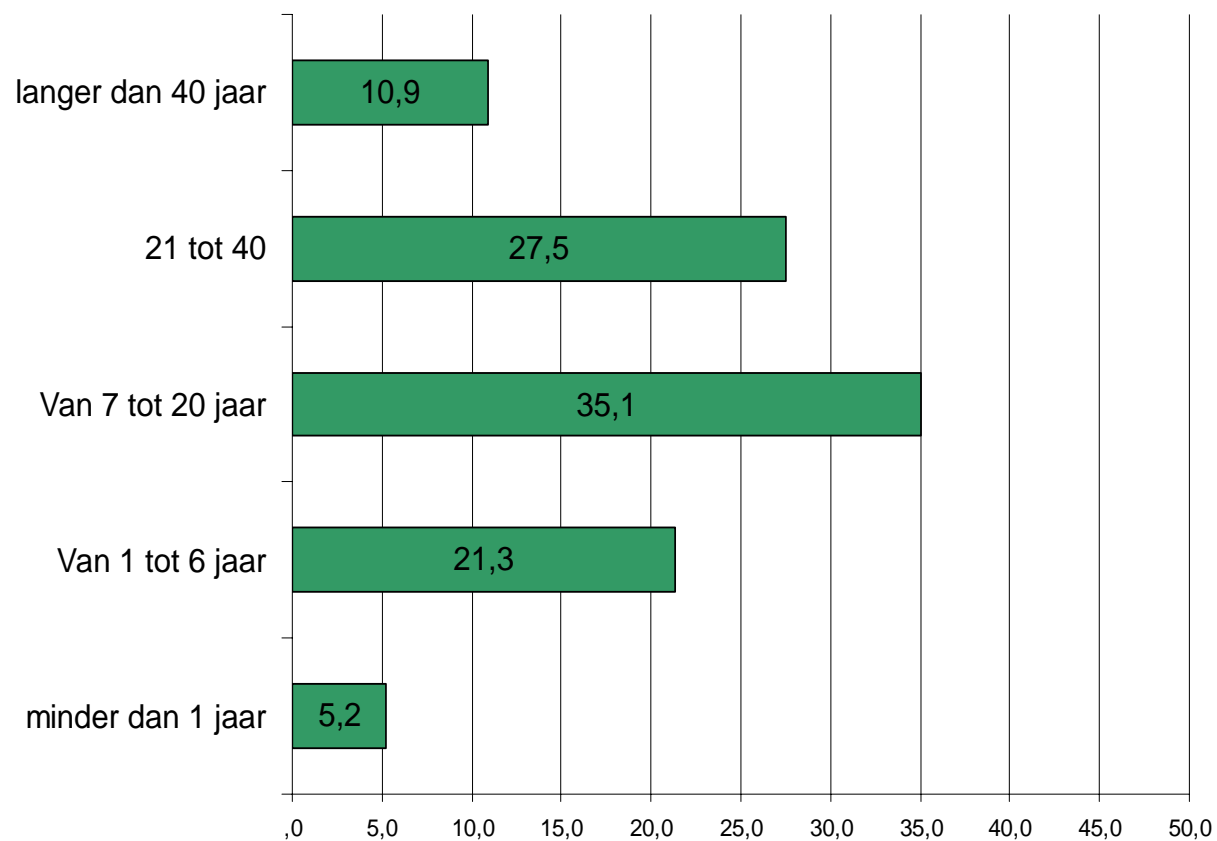


Woont u in de buurt van het stadspark? (N=998)



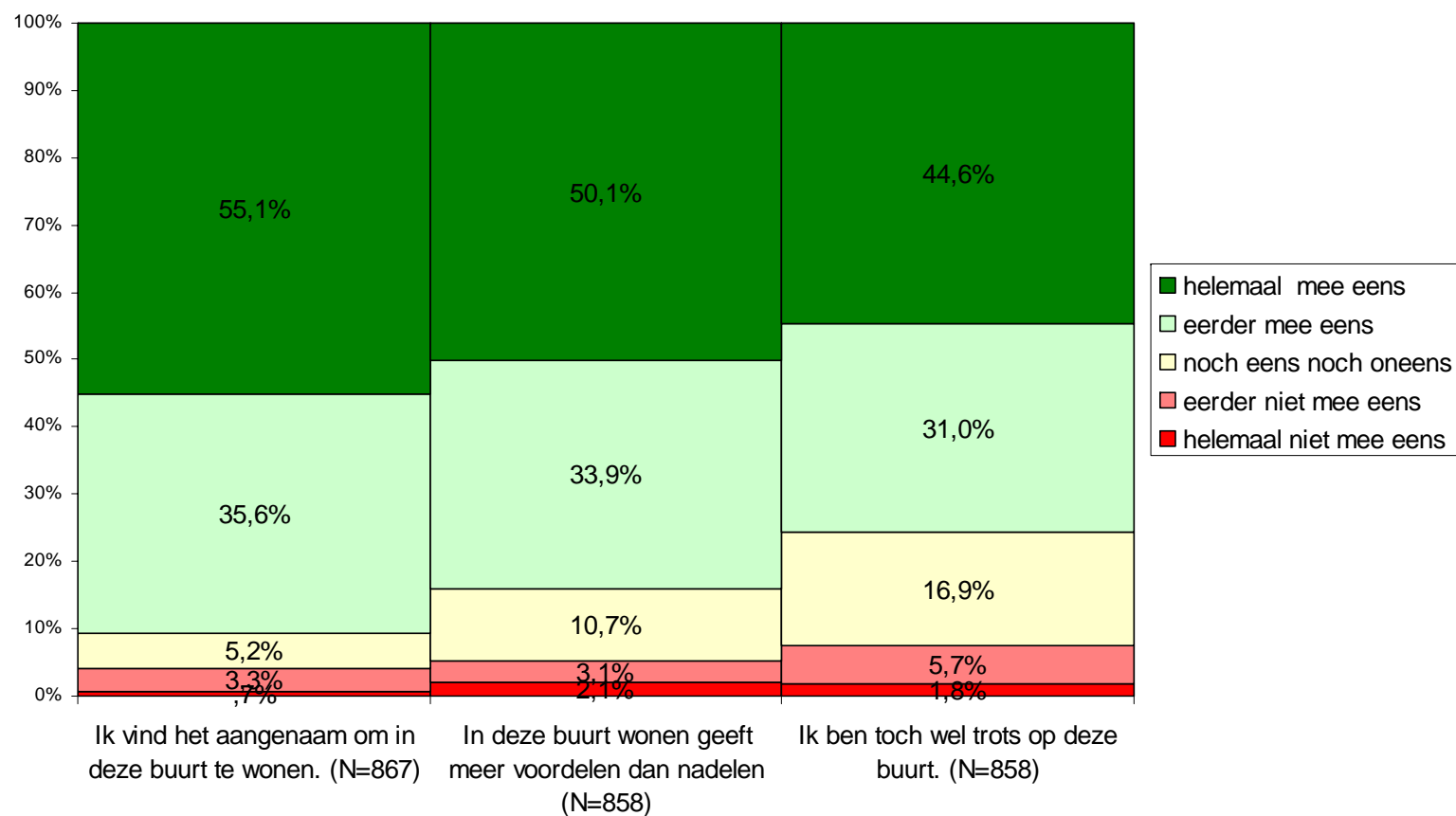


Hoe lang woont u in deze buurt (N= 671) in %



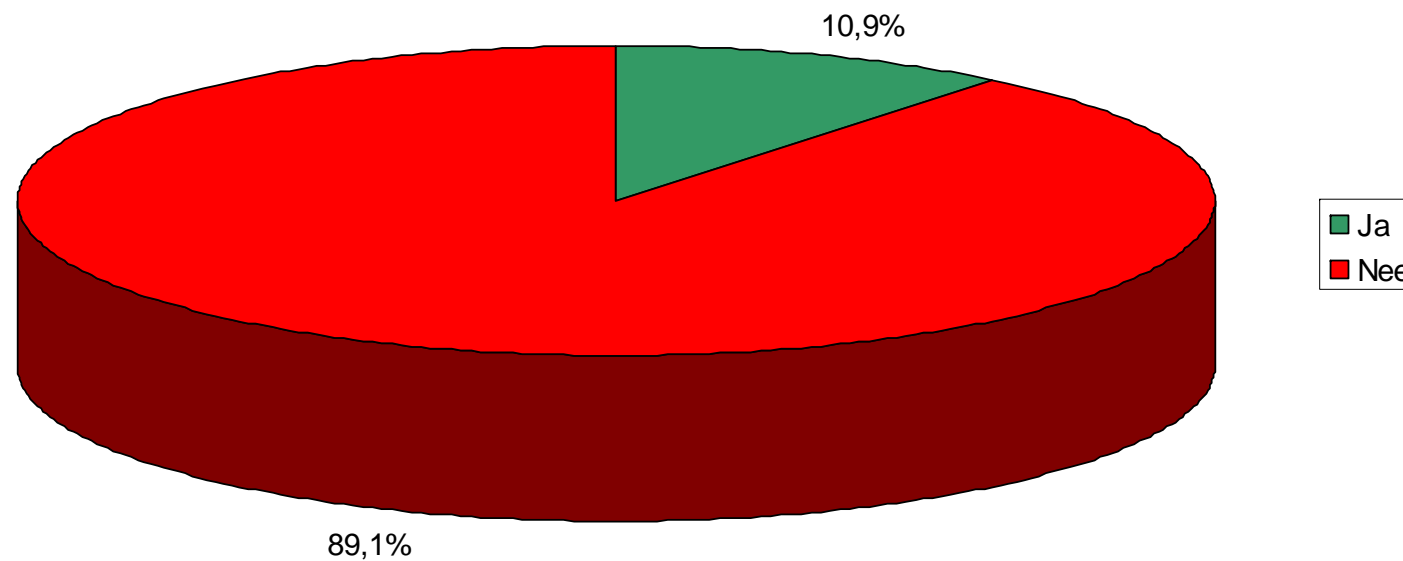


Mening over wonen in de buurt





Lidmaatschap vereniging (N=1327)





Van welke vereniging bent u lid?

Aard vereniging	Frequency	Percent	Valid Percent
Bewonersgroep	65	4,6	52,4
Andere	26	1,8	21,0
Belangenvereniging	9	,6	7,3
Wijkcomité	6	,4	4,8
Socio-culturele vereniging	4	,3	3,2
Politieke partij	3	,2	2,4
Actiegroep	2	,1	1,6
Beroepsvereniging	2	,1	1,6
Jeugdbeweging	2	,1	1,6
Sportvereniging	2	,1	1,6
Buurtcentrum	1	,1	,8
Milieuorganisatie + Politieke partij	1	,1	,8
Socio-culturele vereniging + Milieuorganisatie	1	,1	,8
Total	124	8,8	100,0
Missing	1287	91,2	
Totaal	1411	100,0	





Bewonersgroepen (N=65)

Bewonersgroep	Aantal	Bewonersgroep	Aantal
Klein Antwerpen	23	Milisfeest	1
Extramuros	5	Onze Tuin	1
Millisstraat of Millisgroep	4	Rotterdamstraat	1
Den Driehoek	4	Straatcomité C. Beersmansstraat	1
Werkgroep De Lei	3	Straatcomite Coebergerstraat	1
Melgesdreef (Winkelstap)	2	Vogeltjeswijk	1
Sterrecorf	2	Bewonersgroep Haantjeslei	1
Buurtgroep \t Laar	2	Bewonersgroep Paleis	1
Appelstraat	1	Buurtcomité Provinciestraat	1
Bewoners Nachtegaalstraat	1	Kievitsnest	1
Borgerhout van Mensen	1	Mellaertsstraatcomitee	1
Borstelburen + Opsinjoren	1	Opsinjoren	1
De Wijntjes	1	Oudebaan Ekeren-donk	1
Extramuros + Sterrencorf	1	StRaten-generaal	1

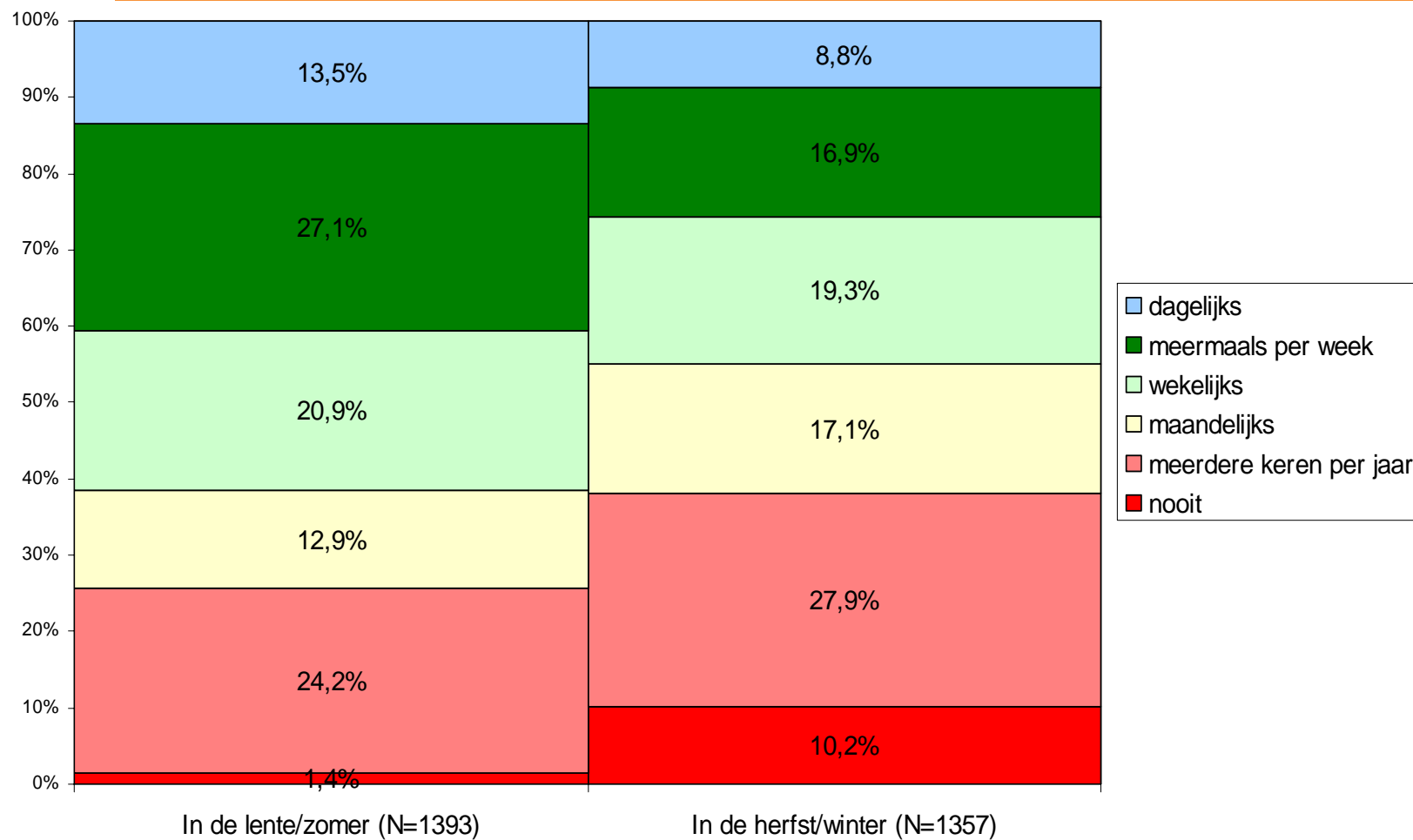




Gebruik park

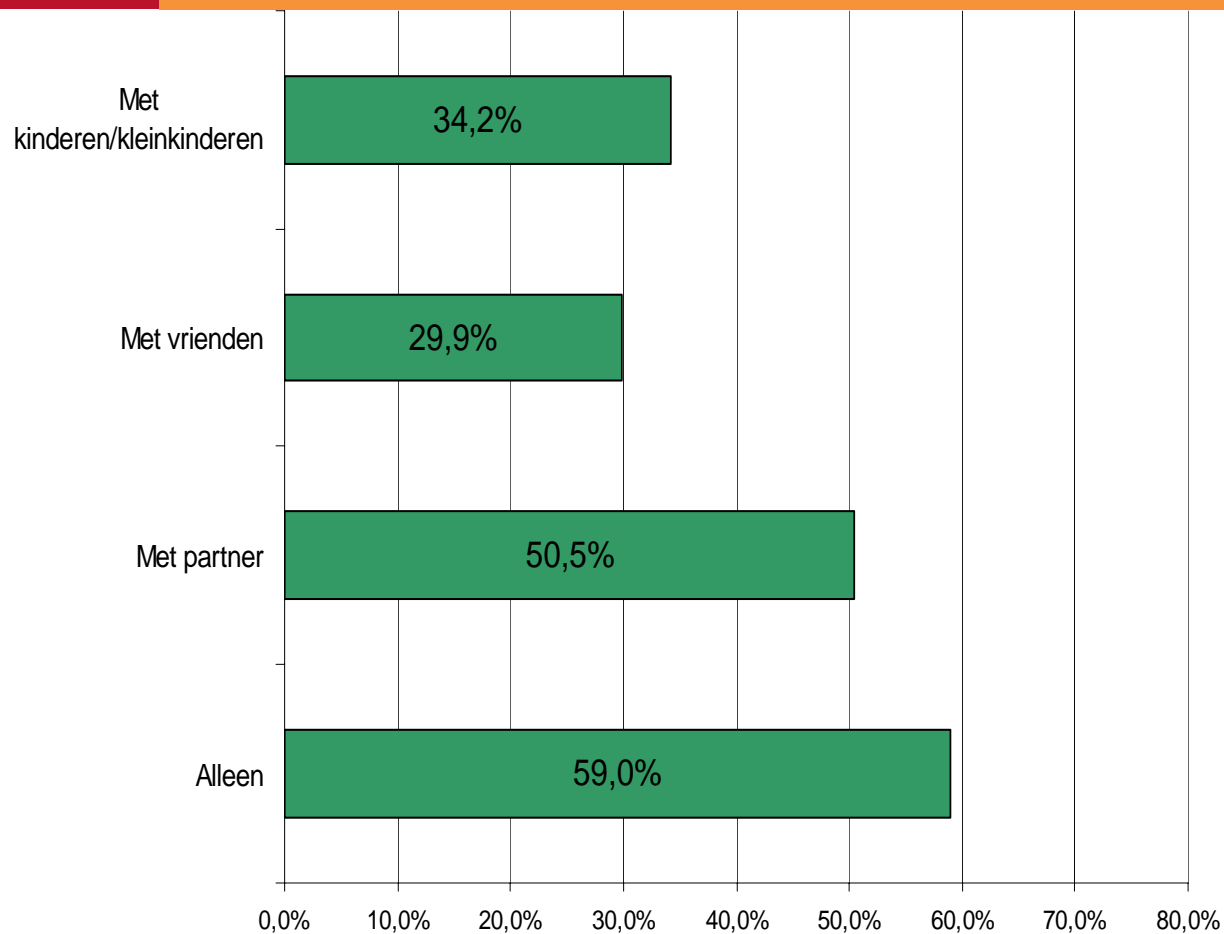


Hoe frequent komt u naar het stadspark? (in%)





Met wie komt u naar het stadspark? (N=1411)





Met wie komt u naar het park (andere)

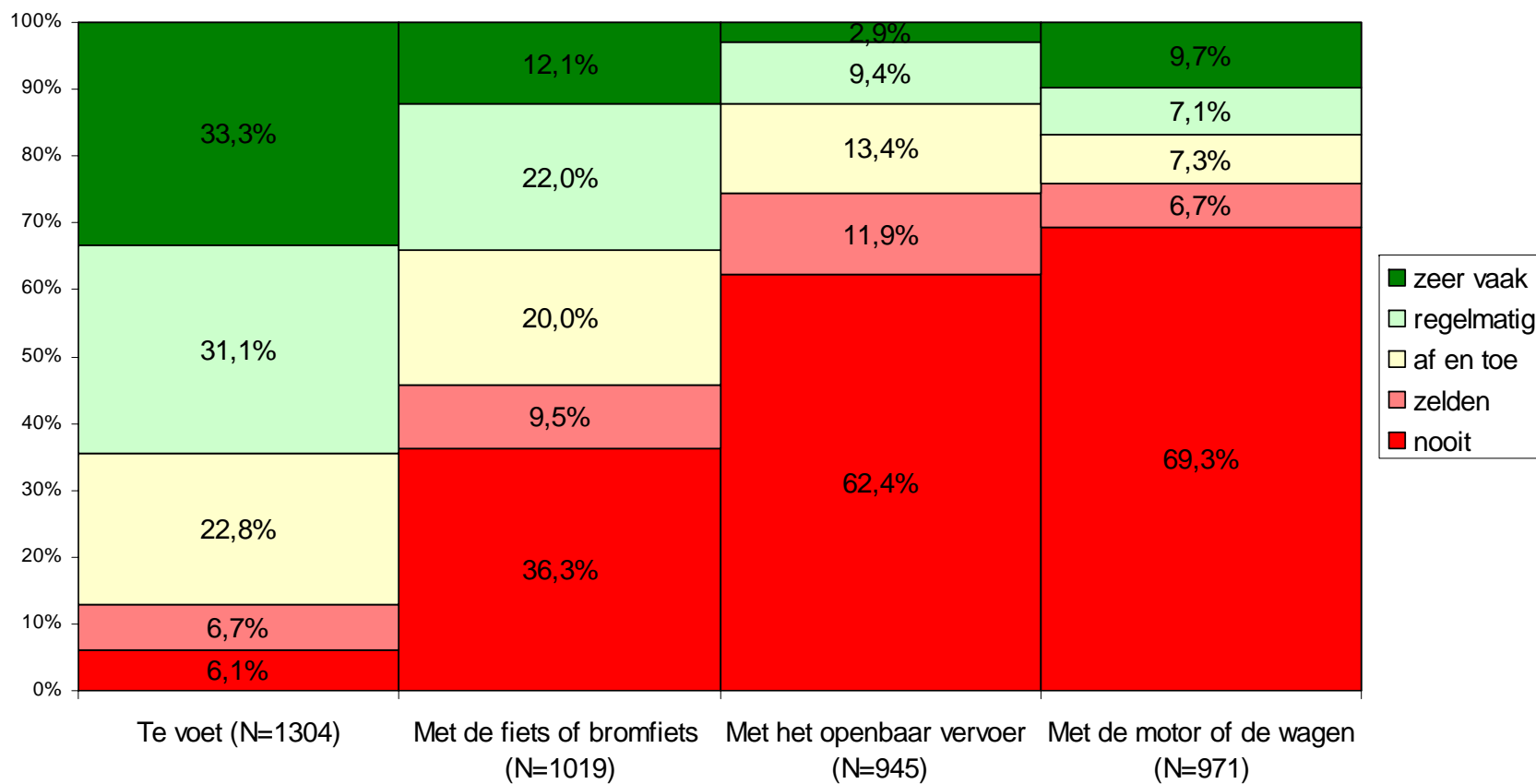
Gezelschap in park	Aantal	Gezelschap in park	Aantal
Hond	35	bejaarde in rolstoel	1
familie	26	buren	1
collega's	5	buurtcomité, buitenlandse gasten	1
niet	4	buurtvereniging	1
leerlingen	2	Indien veilig	1
alleen	1	loopvriendin	1
alleen als met vrienden	1	scouts / school	1
alone and sometimes with children	1	sporters	1
als gids	1	vrienden uit het buitenland	1
around that area	1	vrienden, groterefamilie	1





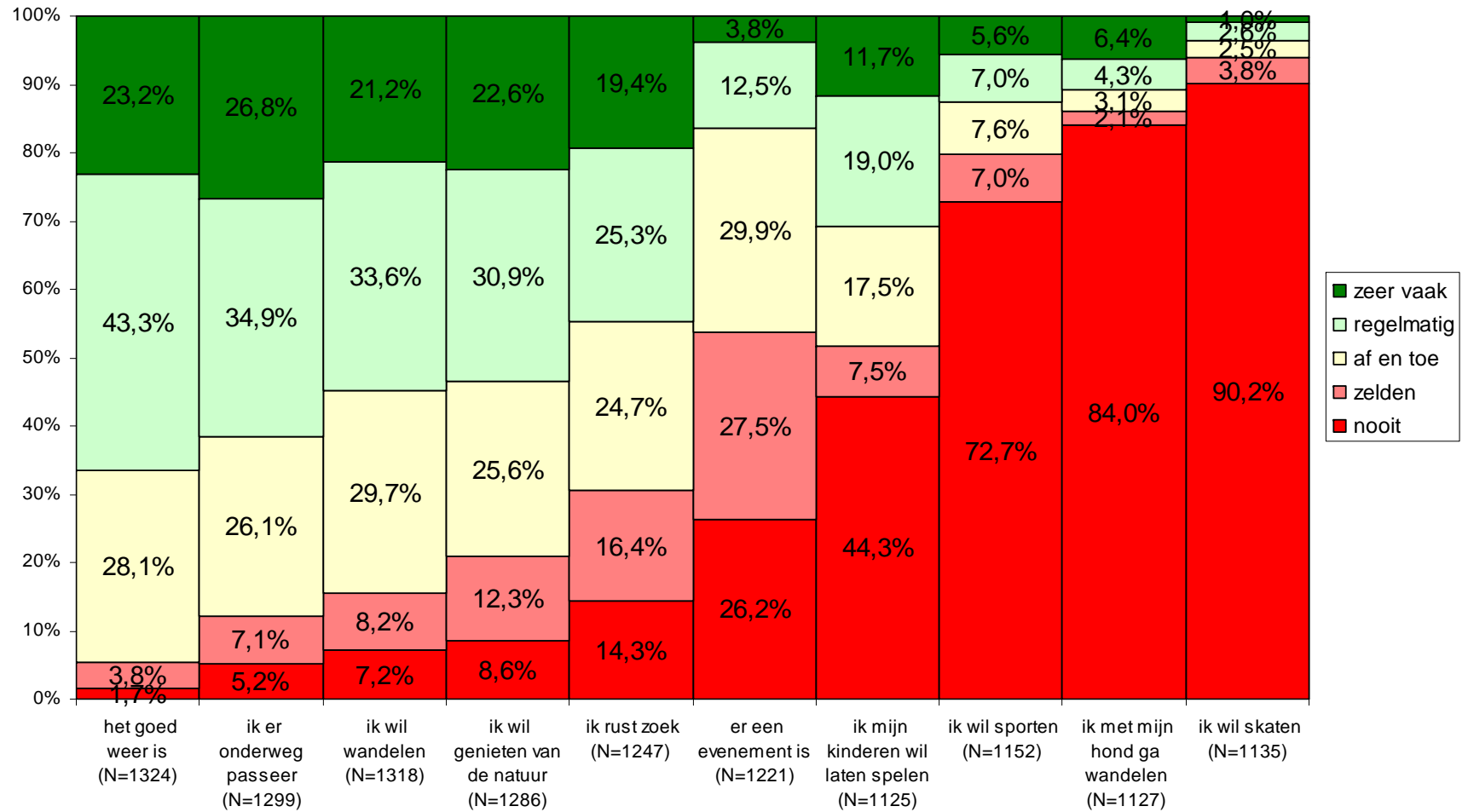
Hoe verplaatst u zich naar het stadspark?

Hoe verplaatst u zich naar het stadspark?





Ik kom naar het park als...





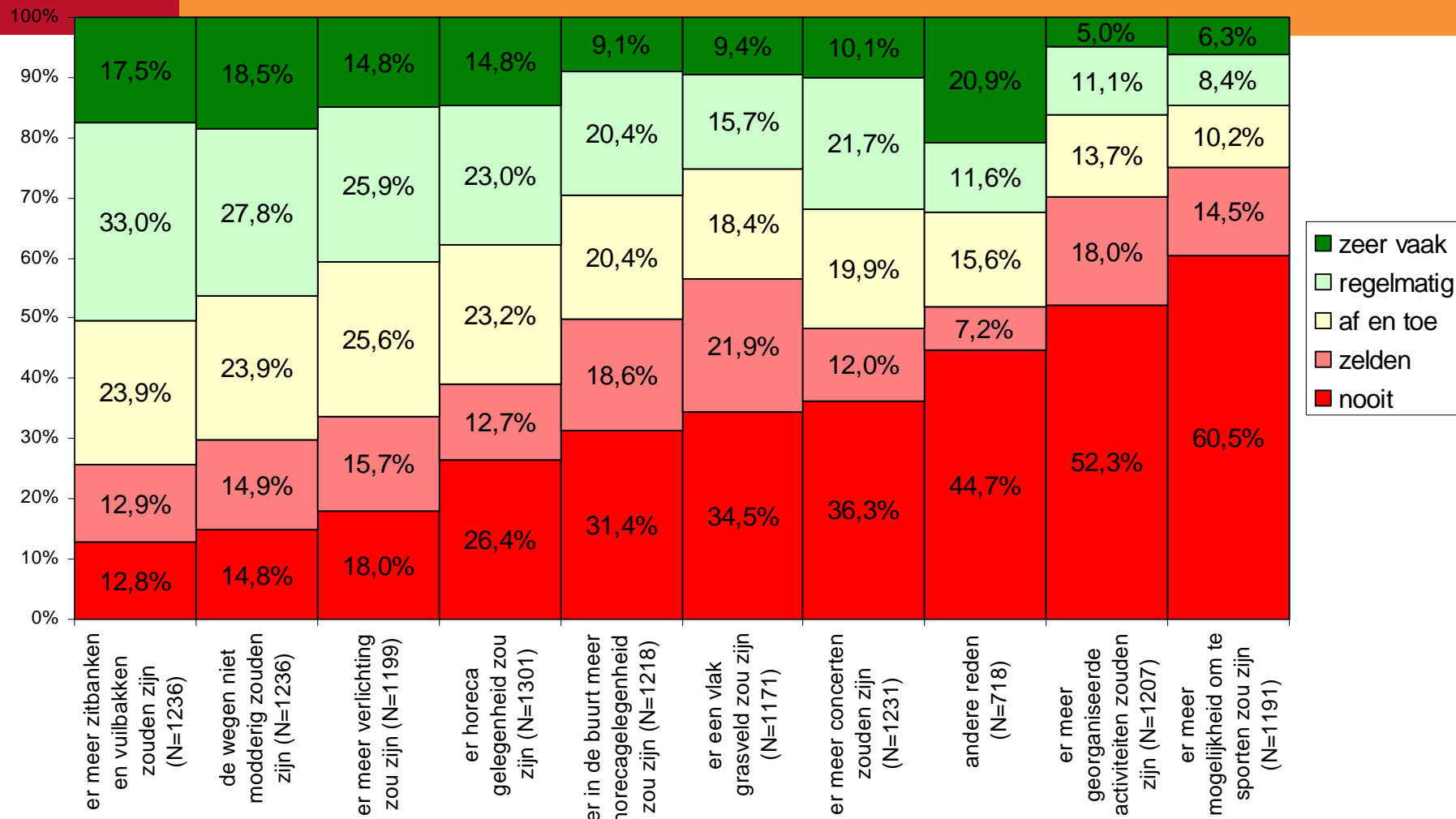
Ik kom naar het park als...

- Vrouwen komen frequenter als het mooi weer is en om hun kinderen te laten spelen dan mannen.
- Vrouwen komen meer naar het park om met de hond te wandelen dan mannen.
- Vooral mensen jonger dan 40 en ouder dan 85 komen zeer vaak om de kinderen te laten spelen en om te wandelen.
- Vooral jongeren (< 25 jaar) komen om te skaten en te sporten maar 44% van deze jongeren komen ook nooit om te sporten.
- Jongeren (< 25 jaar) gaan meer naar het park om met de hond te wandelen.





Ik zou meer naar het park komen indien...





Ik zou meer naar het park komen, andere (N=336): meest vernoemde antwoorden

Ik zou meer naar het park komen	aantal
park veiliger	46
beter onderhouden	40
meer natuur/groen	39
betere speeltuinen	38
meer culturele aangelegenheden (kunst, muziek,...)	22
meer rust	22
vijver	18
hondenweide	12
meer dieren	9
meer banken	9
betere toiletten	8
horecagelegenheid	7
picknick gelegenheid	6
mogelijkheid om te sporten	3





Ik zou meer naar het park komen als (andere): een greep uit de antwoorden

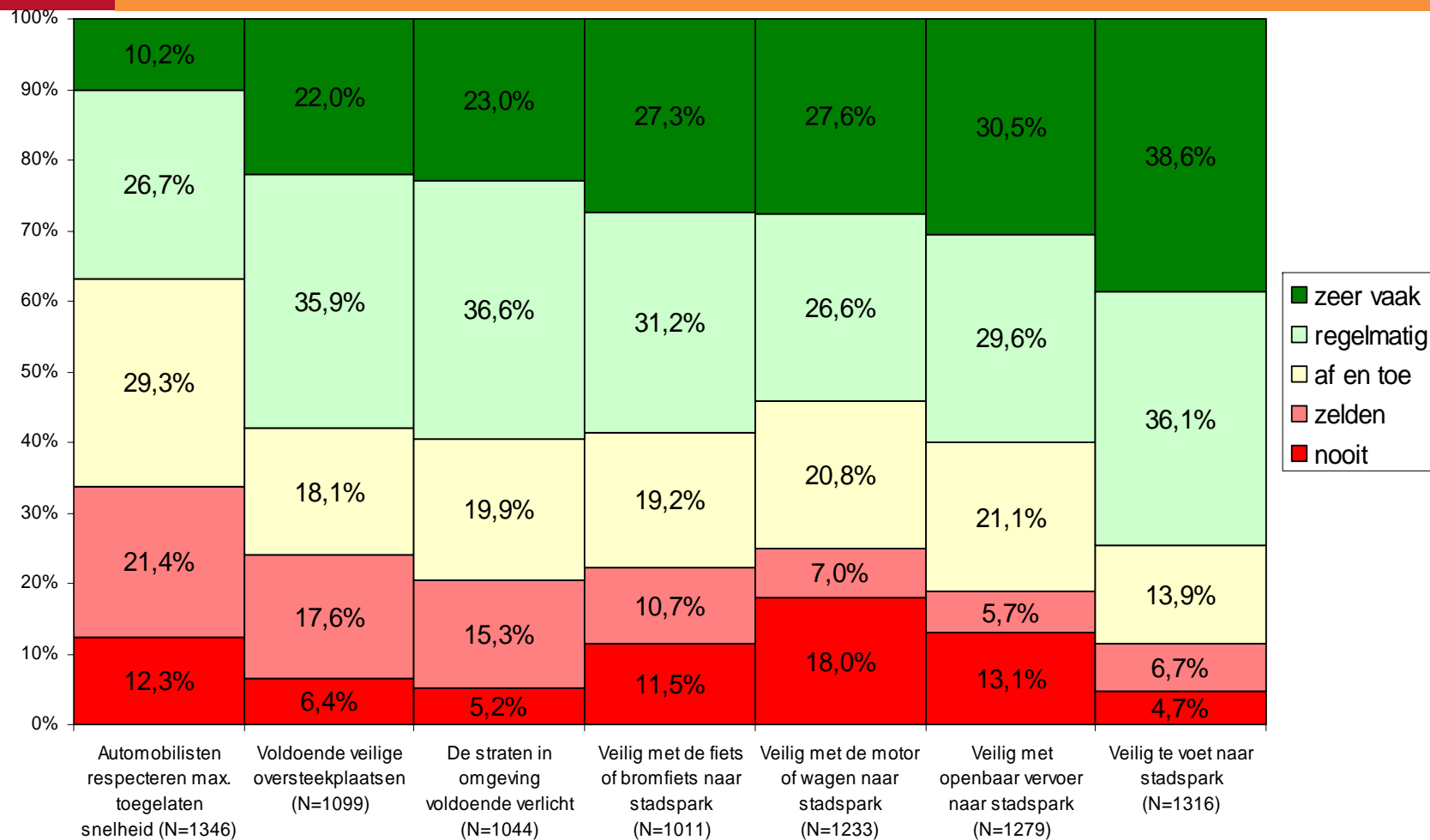
- “Less dog poop everywhere”
- “Er moet een verbod komen om in bikini rond te lopen. Het is geen strand. De kleine stukjes waar geen lichten zijn, zijn heel gevaarlijk voor kinderen.”
- “Een park is om in te wandelen! Ik hoef er niet \”geamuseerd\” te worden, dank u.”
- “De eeuwig gesloten stadspark café restaurant is nu een etterbuil en zou een magneet kunnen zijn.”
- “stuk om honden los te laten lopen geen mini kakveld”
- “Het park dient om even in de natuur te zijn. Geen kunstmatige toestanden.”



Meningen over het stadspark

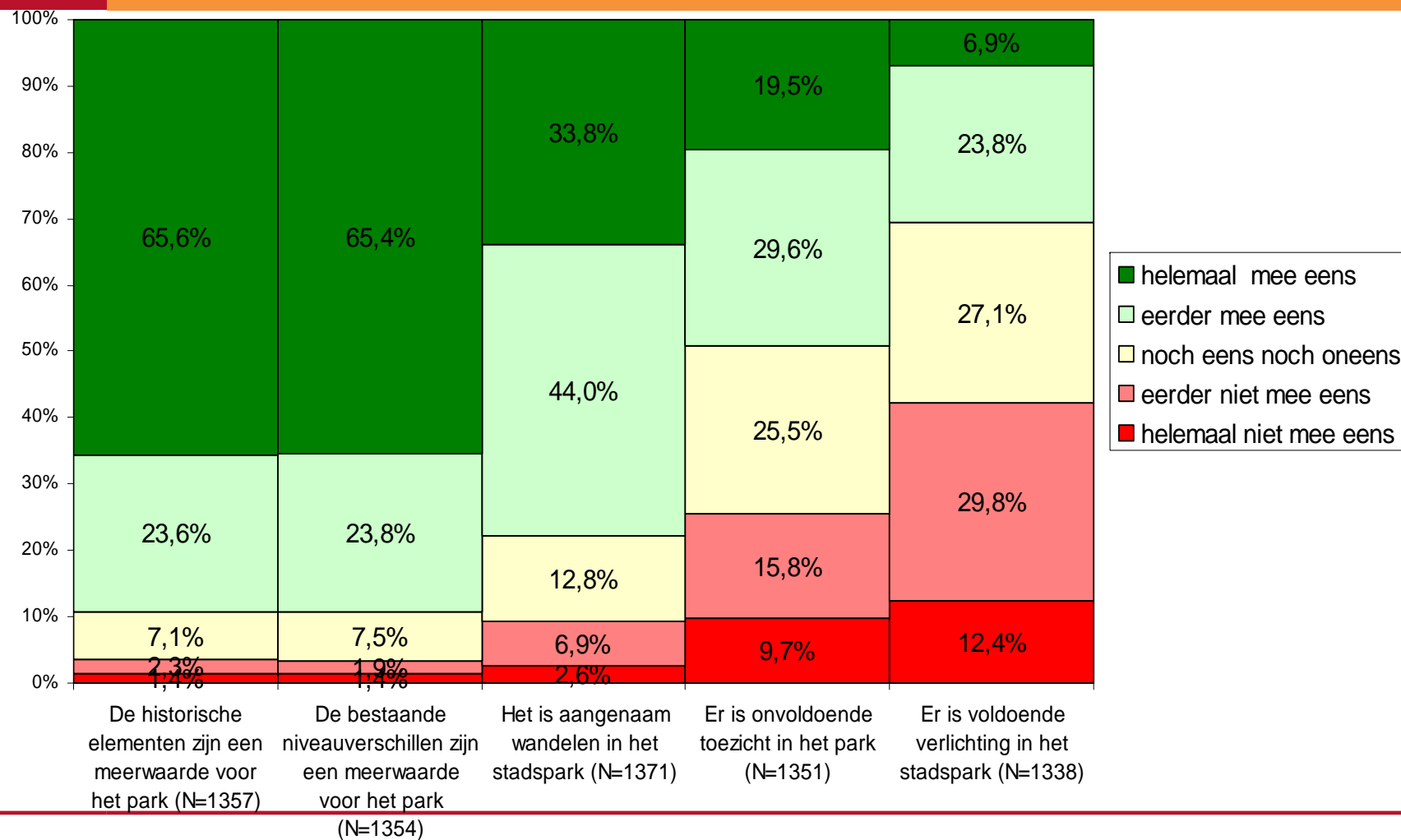


Mening over buurt rond het stadspark





Stellingen over stadspark





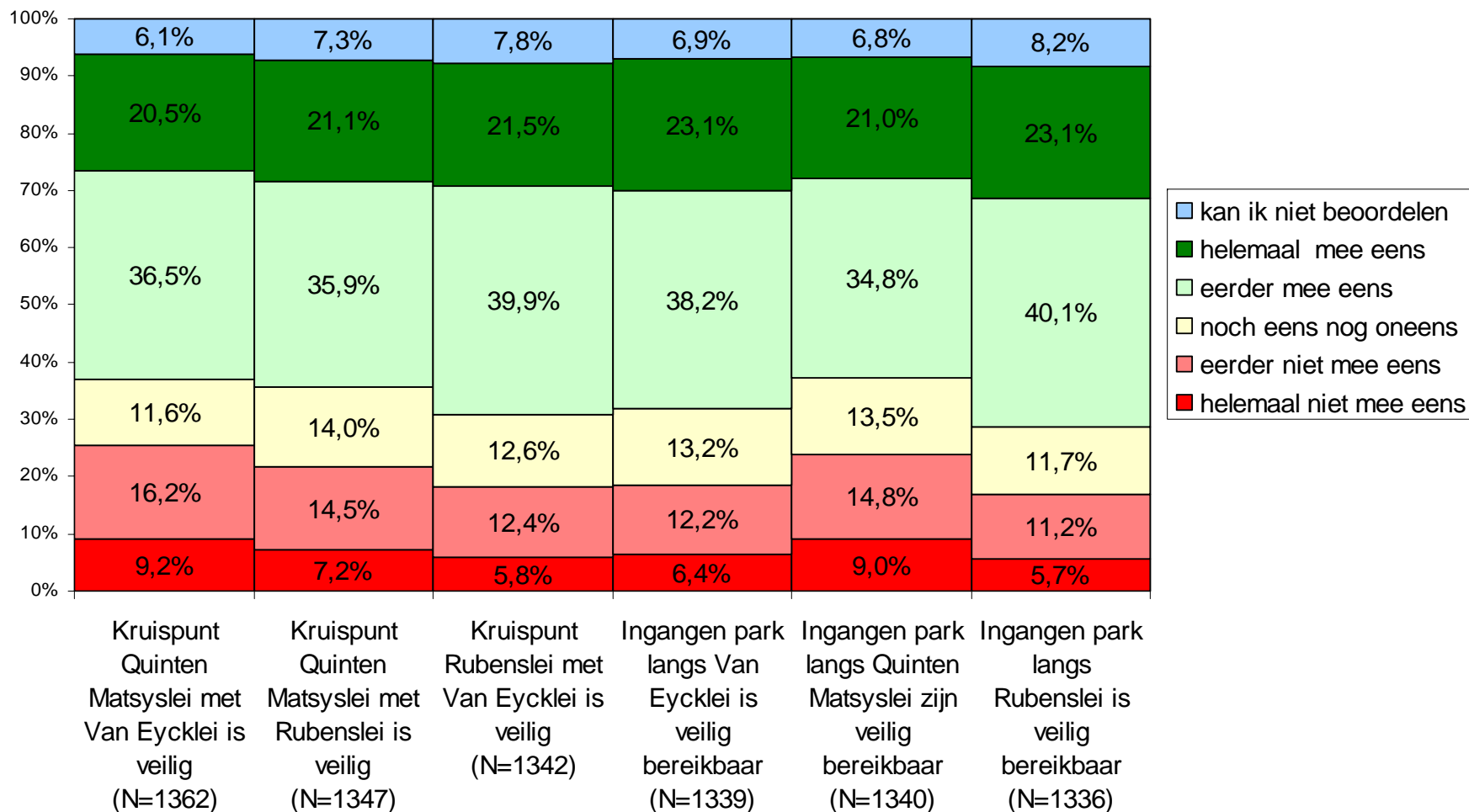
Mening over verschillende stellingen

- 48% van de buurtbewoners vindt de verlichting onvoldoende versus 38% van de andere respondenten
- 75 % van de jongeren (<25 jaar) vindt het aangenaam om te wandelen in het park en dat percentage stijgt met de leeftijd. Van de ouderen (<85 jaar) vindt 94% het aangenaam om in het park te wandelen.



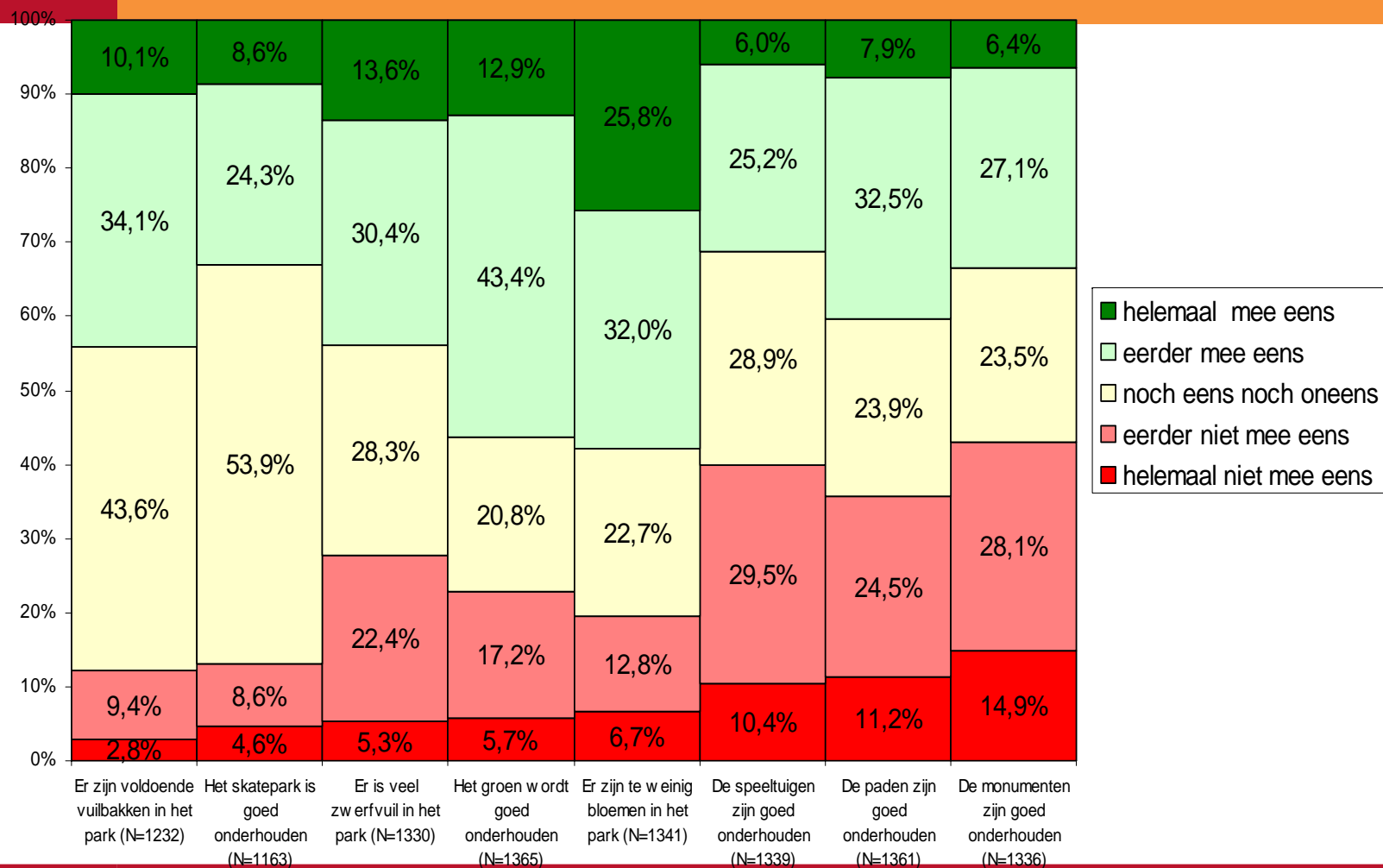


Mening over bereikbaarheid





Mening over onderhoud





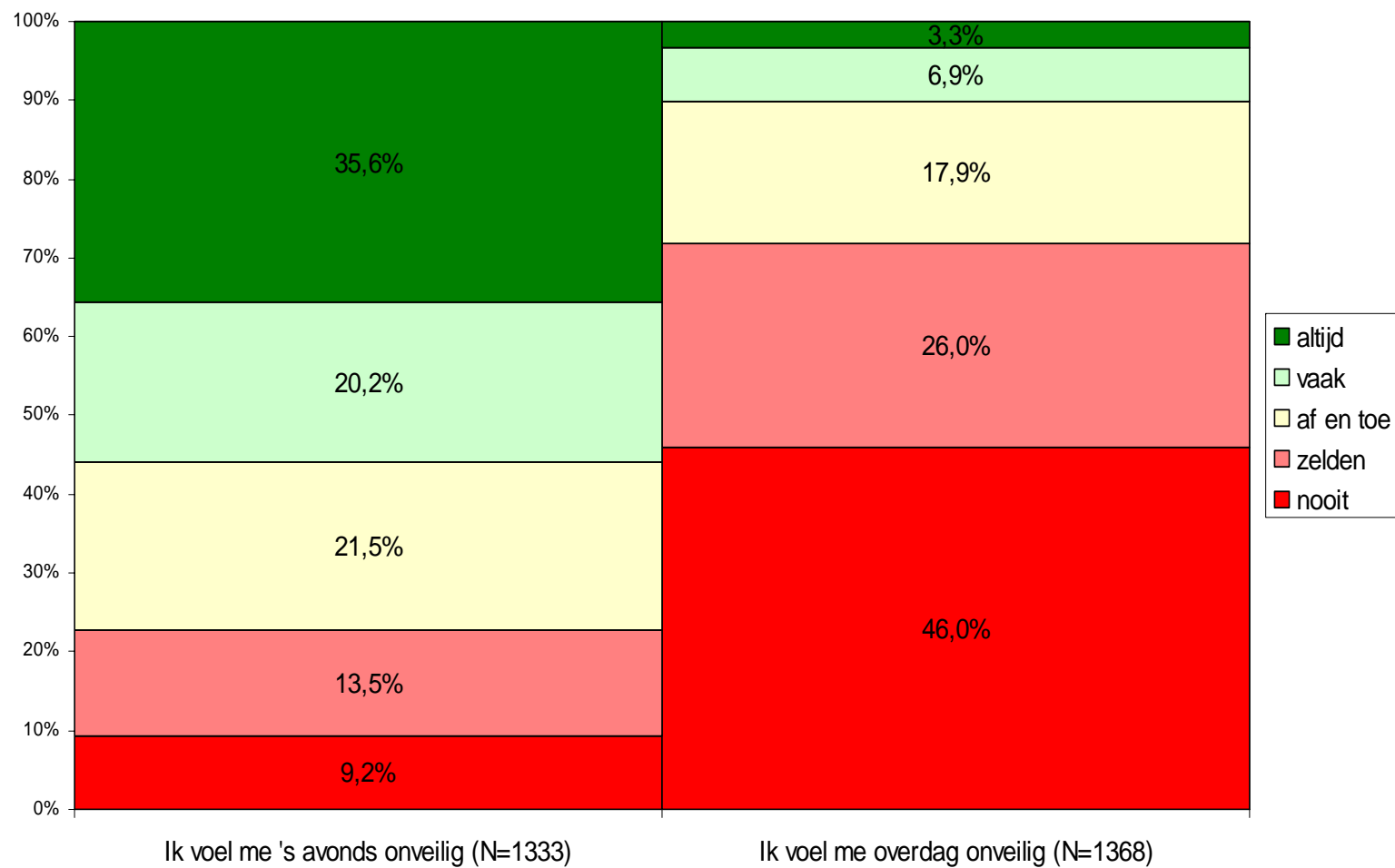
Mening over onderhoud

- Mensen uit de buurt van het stadspark zijn positiever over hoe goed het groen onderhouden wordt.
- De helft (50%) van de buurtbewoners vindt dat er genoeg vuilbakken zijn versus 31% van de andere respondenten





Mening over veiligheid



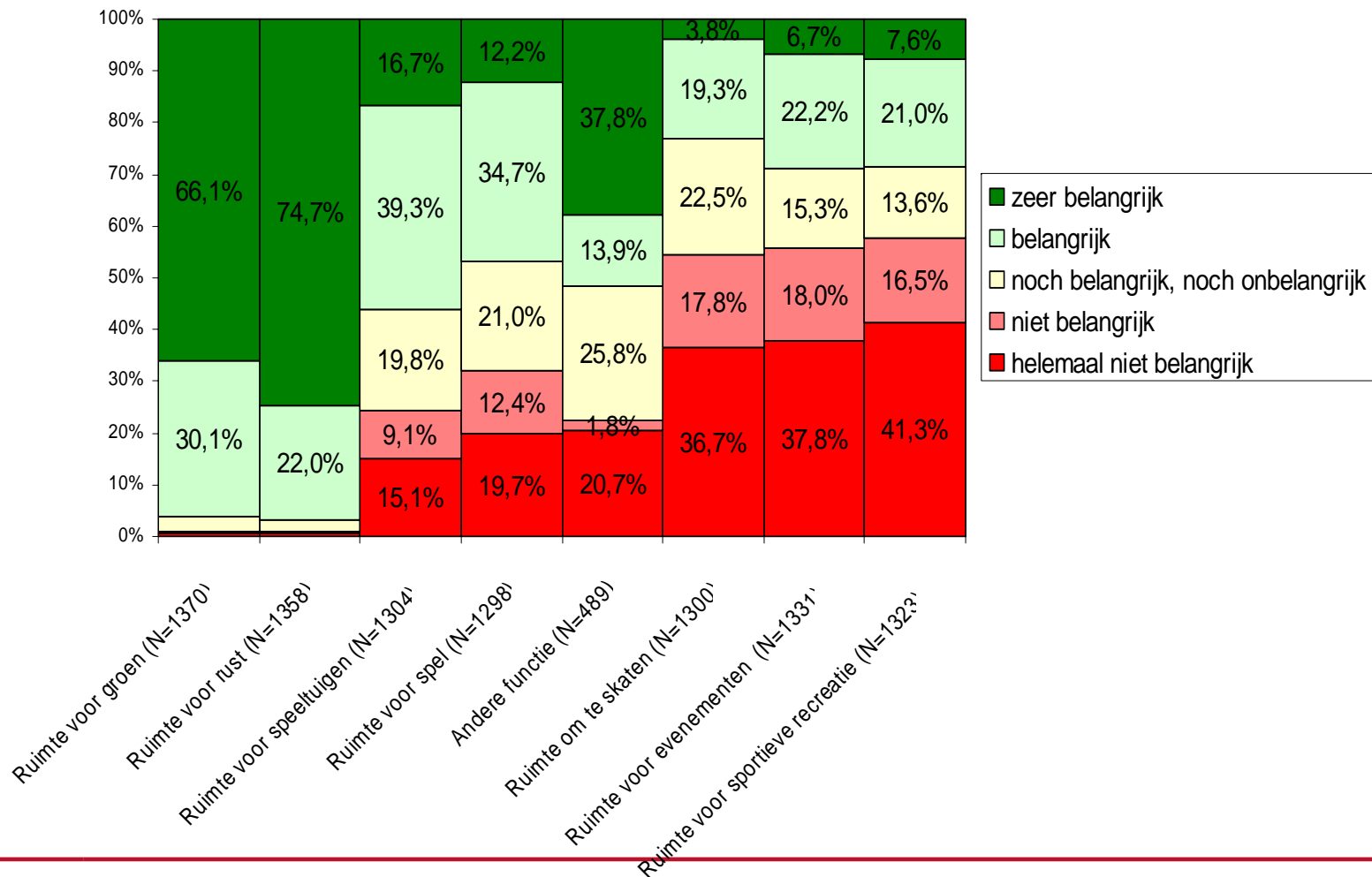


Mening over veiligheid

- Bij de mensen ouder dan 70 voelt ongeveer 60% zich altijd onveilig 's avonds. Bij jongeren is dat maar 21% (jonger dan 25) tot 38% (groep van 56-70).
- Overdag voelt nog 5% van de oudste groep (ouder dan 70) zich onveilig. Bij de jongste groep voelt 2% zich onveilig overdag.
- Van diegenen die in de buurt van het stadspark wonen voelt 43% zich 's avonds altijd onveilig versus 23% van de respondenten die niet in de buurt van het park wonen.



Belangrijkheid van functies bij inrichting van het park





Andere belangrijke functies

Functie belangrijk bij inrichting van het park	aantal
Groen/rust	34
Toezicht en onderhoud	19
Horeca	18
Historische waarde	17
Hondenweide	15
Picknicken	7
Roeivijver	7
Culturele aangelegenheden	6
Ligweide (zonnen)	5





Belangrijke functies

- Sportieve recreatie wordt meer door vrouwen als belangrijk ervaren: 33% vrouwen versus 26% mannen vindt sportieve recreatie belangrijk tot zeer belangrijk
- Dezelfde trend vinden we bij 'ruimte voor spel' en 'ruimte voor speeltuigen: telkens scoren de vrouwen een tiental % meer op 'deze functie is belangrijk tot zeer belangrijk'.
- Er is een lineair verband tussen leeftijd en het belang dat gehecht wordt aan 'ruimte voor evenementen': hoe ouder, hoe minder belang men hieraan hecht.
- Eenzelfde lineair verband is er tussen leeftijd en het belang dat men hecht aan sportieve recreatie en skaten.





Belangrijke functies: een greep uit de antwoorden

- “Elke vorm van recreatie, van jogging tot picknick en cricket, maar op een “spontane, geïmproviseerde” manier zonder afgebakende terreinen of gewegwijzerde joggingparcours. Dat heeft geen zin of toegevoegde waarde. Op hetzelfde grasveld waar studeren en jonge moeders met hun baby zitten kan een balletje getrapt worden enzovoort.
- “Geen evenementen nodig in een park. De natuur is geen kermis.”
- “Waarom geen afdeling van de melkerij hier in het stadspark, met een even aantrekkelijke speeltuin?”
- “Put some cctv”
- “Maken van gezinsfoto’s of huwelijksfoto’s
- “Meer informatie over historisch belang stadspark: stukje geschiedenis, duiding aanbrengen (Lunette Herentals, stadsontwikkeling XIXde eeuw, inpassen in romantische landschapsparken, belang voor Joden)”





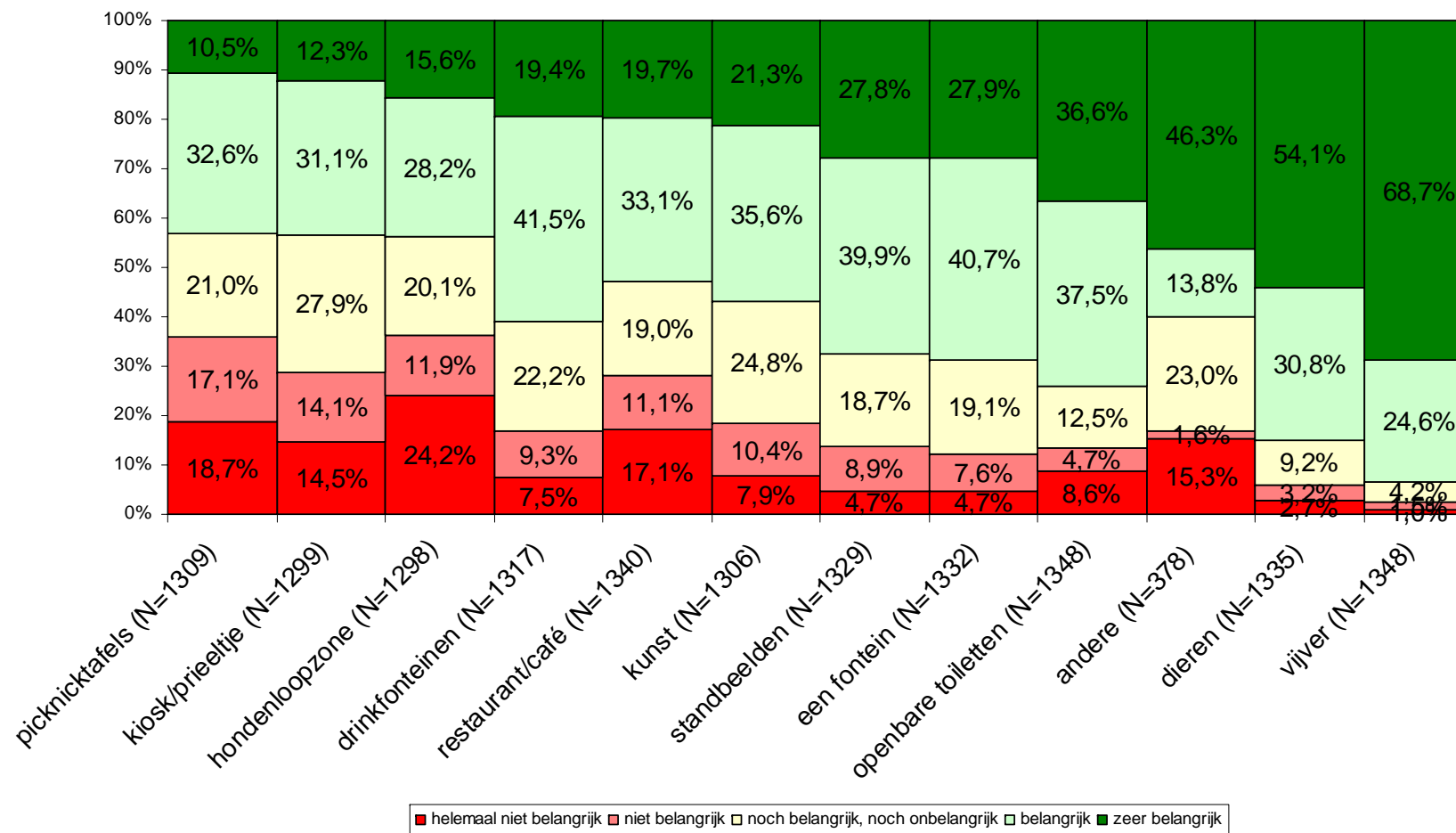
Parken die als voorbeeld worden aangehaald:

- Boeckenbergh en Nachtegalenpark (voor café met terras)
- Seurasaari en korkeasaari in Helsinki Finland (als voorbeelden van integratie stad en natuur met dieren)
- Palais des Luxembourg, Place des Vosge of in New York (hondenweide)
- Parken in Parijs voor picknicken, ligweiden
- Stadspark Vichy in Frankrijk
- Vondelpark voor zomerse activiteiten
- Central Park





Meerwaarde voor het park





Andere meerwaarden voor het park

Meerwaarde voor het park	aantal
Groen/rust	48
Toezicht en onderhoud	22
Historische waarde	20
Dieren	8
Hondeweide	8
Rust	7
Roeivijver	5
Fontijnen	4
Sport	4
Toiletten	4
Horeca	3





Meerwaarde voor het park

- Hoe ouder, hoe meer het restaurant als meerwaarde wordt aangeduid.
- Hoe ouder men is hoe groter het belang gehecht aan openbare toiletten. Maar ook bij de jongste groep vindt 60% openbare toiletten een meerwaarde.
- De meerwaarde van standbeelden wordt significant belangrijker gevonden door mannen, door hoger geschoolden en mensen die niet in de buurt van het stadspark wonen.





Meerwaarde voor het park

- Een hondenloopzone wordt belangrijker gevonden voor mensen van de buurt dan mensen uit andere delen van de stad. Ook vrouwen en lager geschoolden vinden een hondenloopzone belangrijker.
- Hoger geschoolden vinden kunst belangrijker als meerwaarde.
- Vooral vrouwen en lager geschoolden vinden picknicktafels een meerwaarde.
- De mensen van buiten de zone 2018 vinden een kiosk/prieeltje belangrijke als meerwaarde.





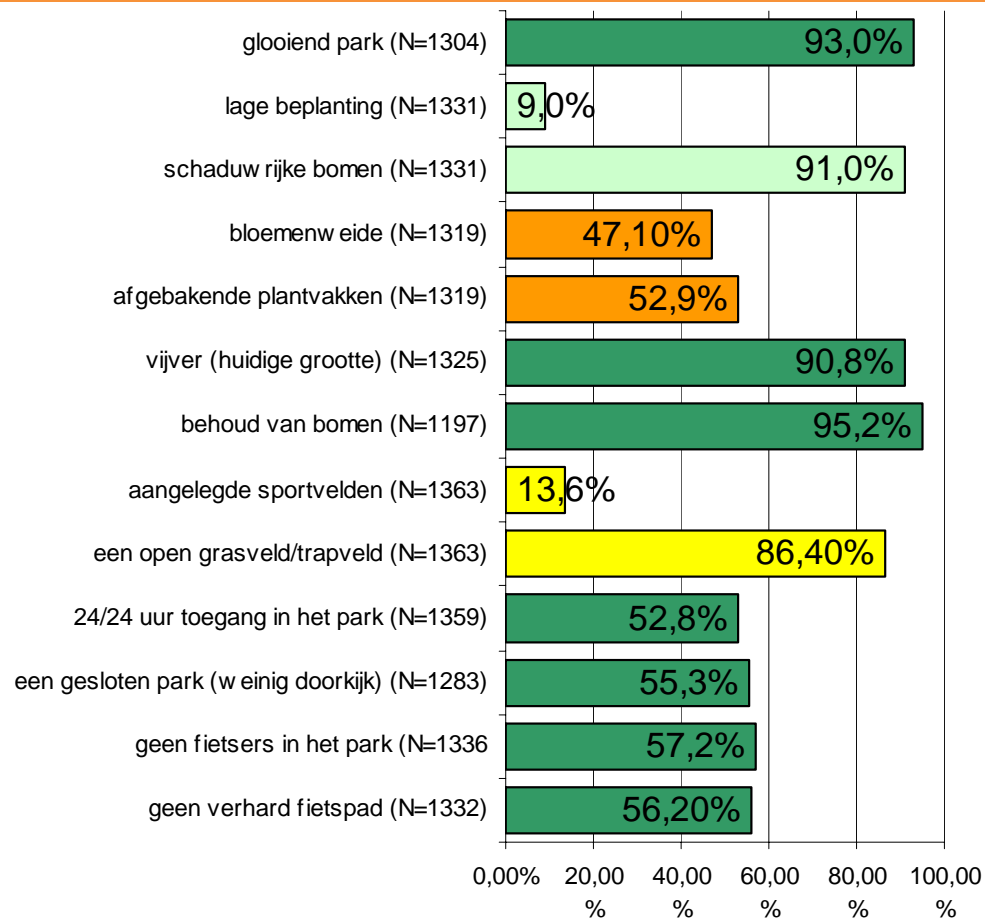
Meerwaarde voor het park: een greep uit de antwoorden

- “Eventueel een kiosk met kosjer eten.”
- “Een speciale publiekstrekker, een 100m hoge uitzichttoren.”
- “Schaakborden op tafels of op de grond.”
- “Afgezonderde besloten hoekjes voor verliefden.”
- “Volières met pauwen en fazanten (ik ben vrijwillig om deze te onderhouden).”
- “Sprookjesfiguren (zie Efteling) hier en daar.”
- “Geiten schapen, kalkoen en een parkje voor marmottekes.”
- “Automaat voor hondenpoepzakjes.”
- “Van het park afblijven aub. Ik kom toch ook niet uw salon uitbreken.”
- “Vanwaar die konijnenexplosie?”
- “Rust en goed onderhouden kijkgroen”.



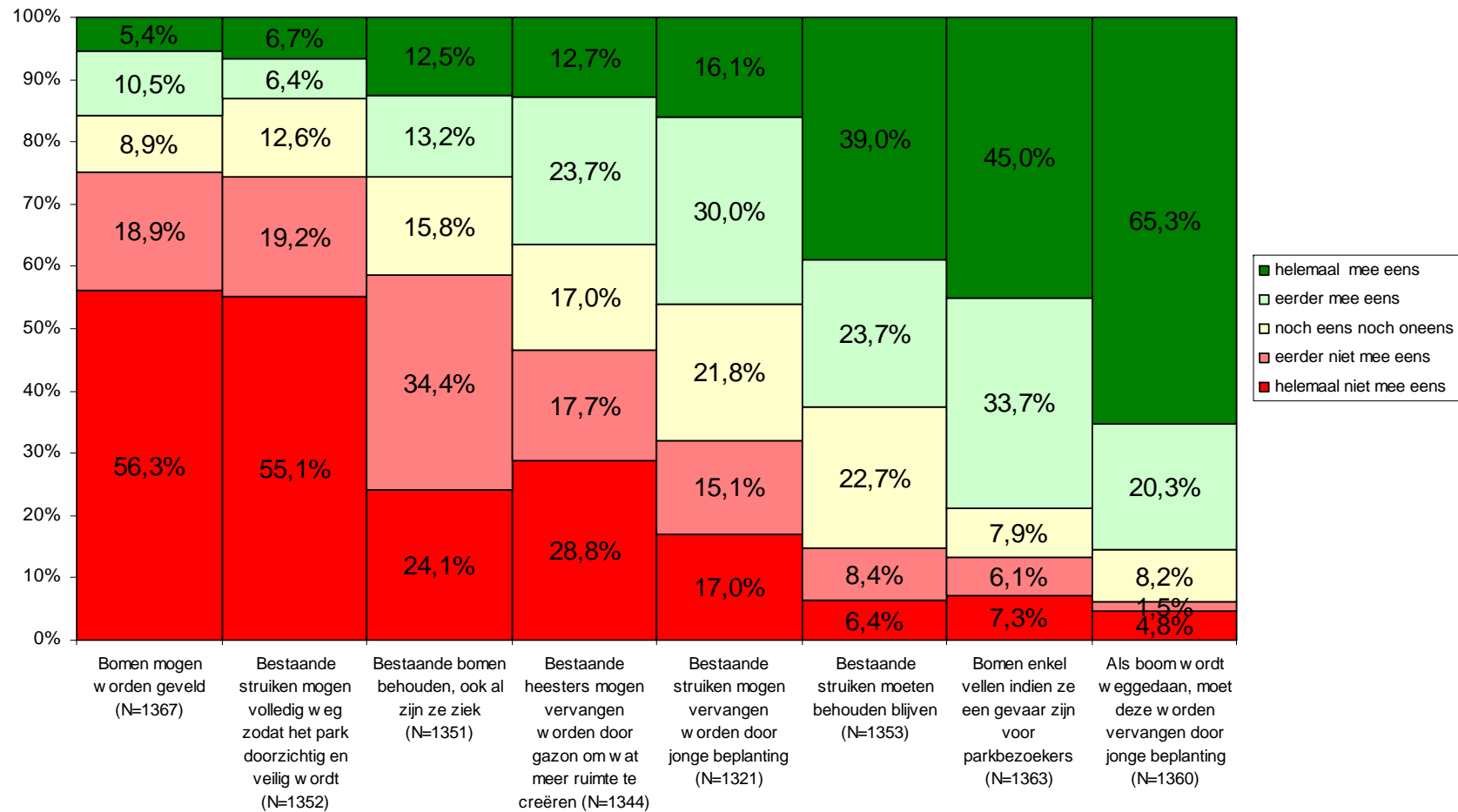


Wat verkiest u bij aanleg van het park?





Mening over het wegdoen van bomen en struiken





Extra opmerkingen

- 733 respondenten (52%) gaven nog extra opmerkingen
- 192 respondenten (of 26% van de opmerkingen) gaven expliciet te kennen dat ze het park zoveel mogelijk willen behouden als groene zone:
 - “historisch karakter behouden”
 - “eiland van natuur om van de dagelijkse stress tot rust en kalmte te komen”
 - “groene long van de stad”
 - “Laat het Stadspark klasseren als Beschermd Erfgoed.”
 - “Laat aub het majestueuze van het park hoogtij vieren”
 - “moet een oase van rust en groen blijven”





Extra opmerkingen

- Velen merken op dat er genoeg andere sportvoorzieningen zijn in de stad.
 - “De grote sportvelden vind je al in het Nachtegalenpark en het Rivierenhof. De bomen en de vijver moeten behouden blijven.”
 - “Speelpleinen kunnen aan de rand van de stad worden geplaatst (sport) – Wat hebben wij anders nog om de stadsstress kwijt te raken?”
- Velen vragen nog om de Quinten Matsyslei geen eenrichtingsstraat te maken of ze te versmallen omdat dit teveel problemen zou veroorzaken.
- Ten slotte zijn er ook nog algemenere opmerkingen:
 - “Probeer van Antwerpen een aangenaam om te vertoeven, relatief rustige en groene stad te maken en geen blitse, flitsende high-tech stad.”
 - “Graag inspraak voor bespreking van voorgestelde of te ontwikkelen plannen voor het park.”





Extra opmerkingen: een greep uit de antwoorden

- “maak van het park a.u.b. geen amalgaan van sport- en recreatieterreinen omzoomd met wat kijk- en excuusgroen.”
- “Het zou leuk zijn mocht een gedeelte van het park een educatieve rol krijgen zoals een stuk botanische tuin met naamkaartjes bij de specifieke beplanting.”
- “the park is one of the only good things about Antwerp. The only thing that would make it better is less dog poop.”
- “ik heb een voorstel om een openlucht fitness te plaatsen in ons park om zo de gelegenheid te geven aan senioren meer te bewegen.”





Extra opmerkingen: een greep uit de antwoorden

- “meer licht en kerstdecoratie zouden het park aangenamer maken!”
- “(...)het park kan worden verfraaid met bloemperken en nieuwe aanplant tot een parel aan de kroon van Vlaanderens echte hoofdstad.”
- “Het maakt je gelukkig om bij mooi weer al die groepjes mensen van verschillende nationaliteiten samen te zien zonnen of een ijsje eten in het gras. Laten we dat kleine, zelfzame plekje toch behouden.”
- “Afblijven van dat park!!”
- “In French they say “Le mieux est l’ennemi du bien”.”





Extra opmerkingen: een greep uit de antwoorden

- “De speelweiden zijn bedoeld om daar te spelen, en niet om daar naakt te zonnen.”
- “Probeer van Antwerpen een aangenaam om te vertoeven, relatief rustige en groene stad te maken en geen blitse, flitsende, high-tech stad.”
- “Drinkwaterfonteinen zijn heel belangrijk in de zomer.”
- “(...) Kijk verder dan de huidige grenzen van het park. Herbekijk ook de mobiliteit rond het park (...).”
- “(...)het Stadspark in hartje A, daar ben ik verliefd op. Hoelang nog? Maar wie ben ik, klein burgertje in de draaimolen van een toch wel tendentieuze inspraakronde – wél zot van A!”





Conclusies deelnemers enquête

- De deelnemers aan de enquête bestond voor 54% uit mannen en 46 uit vrouwen. 25% is van vreemde origine en 89% woont de buurt van het stadspark. 11% is lid van een bewonersgroep/vereniging of buurtcomité.
- Opmerkelijk is nog dat 80% hoger geschoold is.
- Er zijn 22% alleenstaanden en 35% gezinnen met twee gezinsleden. 44% hebben geen kinderen.
- De meeste buurtbewoners (74%) wonen langer dan 7 jaar in de buurt van het stadspark en de overgrote meerderheid (91%) vindt het aangenaam om in de buurt te wonen.





Conclusies gebruik park

- De meeste respondenten (64%) verplaatsen zich te voet naar het stadspark.
- Ongeveer de helft tot 60% van de respondenten vindt de kruispunten veilig en bereikbaar.
- In de lente/zomer komt ongeveer 62% wekelijks tot dagelijks naar het stadspark, in de herfst/winter is dat 44%.
- De veiligheid van het stadspark wordt door meer dan de helft van de respondenten positief beoordeeld. Enkel wat betreft het respecteren van de snelheid door automobilisten, is men minder positief.





Conclusies: gebruik park

- Bijna 60% komt alleen naar het stadspark, 50% met de partner, 30% met vrienden en 34% met kinderen of kleinkinderen.
- De belangrijkste motieven om naar het stadspark te komen zijn: als het goed weer is, als ik er passeer en wandelen en van de natuur genieten.
- De drie belangrijkste redenen om meer naar het stadspark te komen zijn: als er meer zitbanken en vuilbakken zijn; als de wegen niet modderig zijn en als er meer verlichting zou zijn.





Conclusies: meningen over het park

- Ongeveer 58% vindt dat er te weinig bloemen in het park zijn.
- Meer dan de helft (56%) vindt dat het groen goed onderhouden is, maar een goede 40% vindt dat de speeltuigen en monumenten niet goed onderhouden zijn.
- Historische elementen en bestaande niveauverschillen zijn voor de overgrote meerderheid (89%) een meerwaarde.
- Voor 78% is het aangenaam wandelen in het park.
- Toezicht in het park en verlichting wordt minder positief beoordeeld: 26% vindt het toezicht onvoldoende en 42% vindt de verlichting onvoldoende.



Conclusies: meningen over het park

- Meer dan de helft (56%) voelt zich 's avonds onveilig.
- Overdag voelt 10% zich onveilig.
- De belangrijkste functies van het park zijn: ruimte voor groen (96%) en ruimte voor rust (97%). Skaten, sport en recreatie en evenementen scoren het minste (respectievelijk 23%, 29% en 29%)
- De drie belangrijkste meerwaarden zijn: vijver (93%), dieren (85%) en openbare toiletten (74%)





Keuzen bij aanleg park

- De voorkeur bij aanleg park is: behoud van bomen (95%), glooiend park (93%), schaduwrijke bomen (91%), vijver (91%), een open grasveld/trapveld (86%).
- Een iets minder grote meerderheid verkiest: geen fietsers in het park (57%), geen verhard fietspad (56%), een gesloten park met weinig doorkijk (55%), afgebakende plantvakken (53%) en 24/24 uur toegang (53%)
- 85% vindt dat bomen enkel mogen worden weggedaan als ze vervangen worden door jonge beplanting. Maar 75% wenst dat er geen bomen worden geveld.



Conclusies: extra opmerkingen

- Meer dan de helft van de respondenten gaf nog extra opmerkingen. De algemene tendens van de extra opmerkingen is dat men het groene, historische karakter van het park wil behouden.



Algemene conclusie

Nagenoeg alle respondenten willen het stadspark zoveel mogelijk bewaren als oase van rust en groen.

Verbeteringen naar onderhoud, aanleg etc. kunnen enkel indien het de belangrijkste huidige functies en meerwaarden van het park niet aantast.